



PRECIO DE COTIZACIÓN MERCADO DE FUTUROS ELÉCTRICO 2017

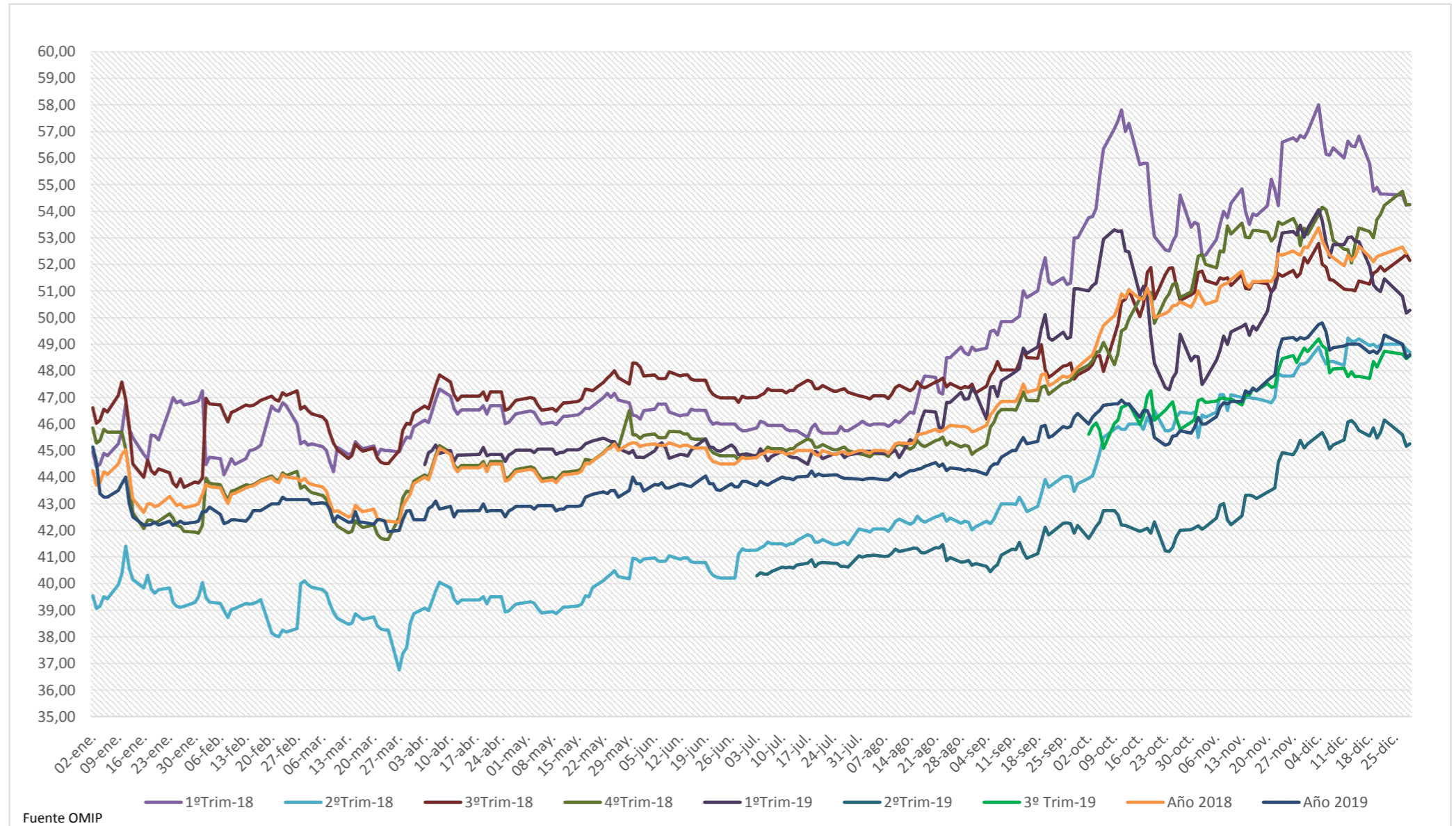
	Máximo	
	Fecha	€/Mwh
4º Trim. 2017	28/09/2017	55,00
1º Trim. 2018	04/12/2017	58,00
2º Trim. 2018	12/12/2017	49,23
3º Trim. 2018	04/12/2017	52,79
4º Trim. 2018	27/12/2017	54,75
1º Trim. 2019	04/12/2017	54,06
2º Trim. 2019	22/12/2017	46,15
Año 2018	04/12/2017	53,38
Año 2019	05/12/2017	49,80

	Mínimo	
	Fecha	€/Mwh
03/01/2017	44,60	
07/02/2017	44,09	
27/03/2017	36,75	
27/01/2017	43,62	
23/03/2017	41,66	
03/04/2017	44,47	
03/07/2017	40,29	
27/03/2017	42,30	
24/03/2017	41,95	

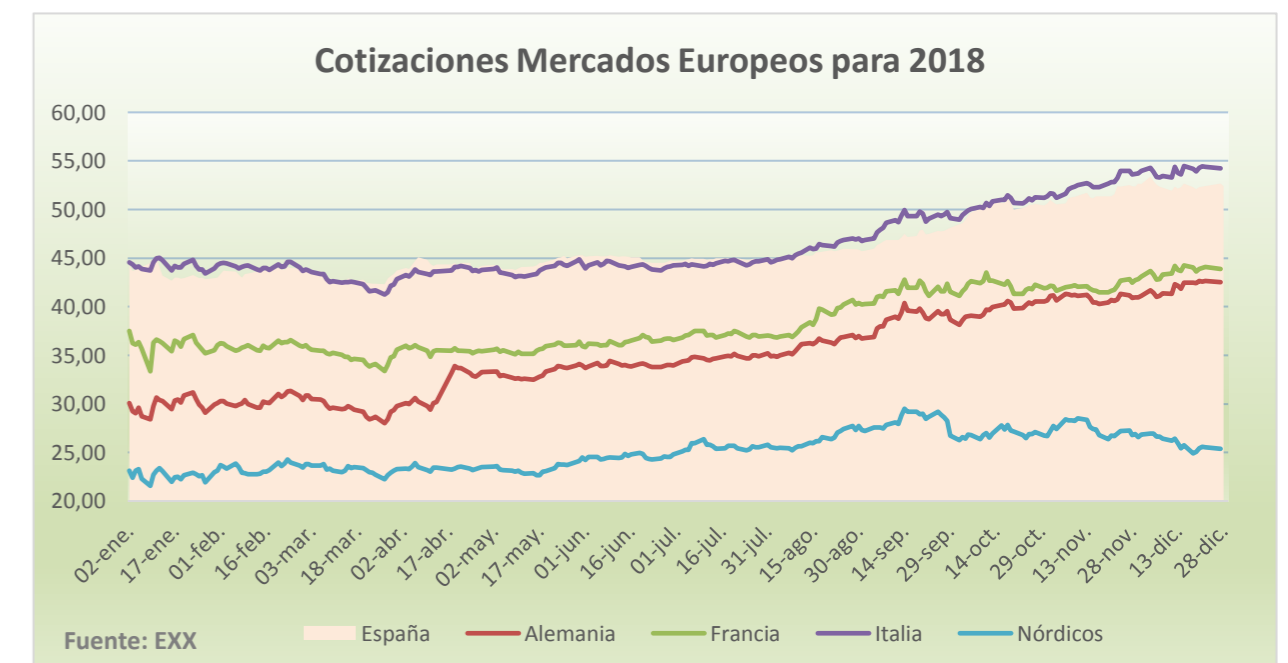
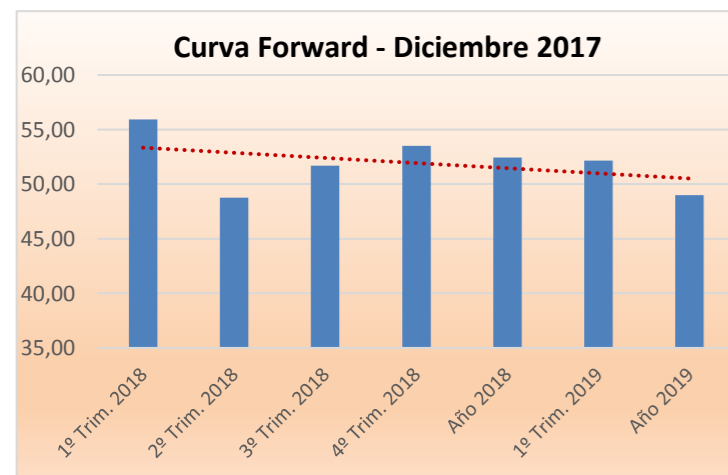
Precio Medio Mensual OMIP 2017

Mes	1º Trim. 2018	2º Trim. 2018	3º Trim. 2018	4º Trim. 2018	Año 2018	1º Trim. 2019	Año 2019
Enero	45,74	39,72	45,08	43,54	43,52	-	42,89
Febrero	45,41	38,96	46,62	43,69	43,67	-	42,75
Marzo	45,10	38,71	45,45	42,63	42,97	-	42,54
Abril	46,50	39,36	47,02	44,42	44,33	44,87	42,77
Mayo	46,51	39,65	47,23	44,68	44,52	45,10	43,17
Junio	46,28	40,76	47,48	45,26	44,95	45,00	43,71
Julio	45,83	41,55	47,28	45,08	44,91	44,82	43,95
Agosto	47,10	42,26	47,32	45,11	45,44	45,80	44,19
Septiembre	50,72	43,17	48,08	46,84	47,19	48,63	45,29
Octubre	54,86	45,71	50,30	49,97	50,20	50,47	46,16
Noviembre	54,49	47,09	51,45	52,99	51,54	50,35	47,52
Diciembre	55,92	48,78	51,70	53,49	52,45	52,18	49,01

Fuente: Omip



Fuente OMIP



Fuente: EXX